

## Тема. Новый год в старину

### Цели:

- знакомить детей с традициями Нового года и его празднованием на Руси;
- приобщать детей к народным обычаям;
- развивать речь учащихся, навыки разгадывания кроссвордов;
- формировать орфографическую зоркость;
- совершенствовать навыки работы с MS\_Paint, MS\_Word, MS\_PowerPoint;
- воспитывать любовь к природе;
- развивать у учащихся интерес к истории своей Родины;
- воспитывать детей на примере исторических событий из жизни русского народа.

### Ход занятия.

#### 1. Организационный момент.

#### 2. Эмоциональный настрой на занятие.

Эге-гей, народ честной!  
Заходи смелей, не стой!  
На улице мороз – береги свой нос.  
Те, кто мрачен, кто не улыбается,  
На праздник не допускается.  
Вы, ребята, хоть и не малыши,  
Но должны повеселиться сегодня от души!

- А сейчас послушайте загадки.

1. *Тройка – тройка прилетела.  
Скакуны в той тройке белы.  
А в санях сидит царица,*

*Белокоса, белолица.  
Как махнула рукавом,  
Все покрылось серебром.*

(зима)

2. *Назовите-ка, ребятки,  
Месяц в этой вот загадке:  
Дни его – всех дней короче,  
Всех ночей длиннее ночи.*

*На поля и на луга  
До весны легли снега.  
Только месяц наш пройдет,  
Мы встречаем Новый год.*

(декабрь)

- Правильно, ребята, этот месяц – декабрь. Декабрь – шляпа зимы, так говорят об этом зимнем месяце. Кто знает, как в народе называют этот месяц?

Ответы детей: «Студень», «стужайло», «снежань», «хмурень», «ледостав».

- Еще декабрь называют «ветрозвон», «лютовой», «зимник». А что особенного в этом месяце?

- День зимнего солнцестояния – 22-го числа. Какие пословицы о декабре вы знаете? (выслушиваем ответы учащихся)

- *Декабрь год кончает, зиму начинает.*

- *Декабрь – полночь года.*
- А какие декабрьские приметы вы знаете? (*выслушиваем ответы учащихся*)
- *Если в декабре большой иней – это к хорошему урожаю.*
- *Много звездных ночей в декабре – будет летом много ягод.*
- *Если в декабре снег вплотную привалит к заборам – неурожайное будет лето.*

- Молодцы! В декабре отмечается много праздников по народному и церковному календарям. А какой праздник в декабре для вас является самым главным? (*выслушиваем ответы учащихся*)

### **3. Объявление темы и целей занятия.**

- Да, ребята, вы правы, один из важных праздников для всех людей, живущих на нашей планете – Новый год! И тема нашего занятия «Новый год в старину». Сегодня мы с вами поговорим о том, как праздновали Новый год на Руси, я расскажу вам, почему новогодним деревом является именно ель, как правильно наряжать новогоднюю красавицу, всегда ли Дед Мороз выглядел таким, каким мы его знаем. Также мы совершенствуем навыки работы в *MS\_Paint*, *MS\_Word*, *MS\_PowerPoint*, продолжим формировать навыки выразительного чтения и умения разгадывания загадок.

- Как вы думаете, что все люди на земле делают каждый год одновременно? (*взрослеют*)

### **4. Беседа.**

- Кто в нашей стране приносит детям зимой подарки?
- *Дед Мороз.*
- На какие праздники?
- *На Новый год, Рождество.*
- Всегда ли Новый год отмечали 1 января?
- *Нет.*

- Знаете ли вы, когда еще раньше отмечали Новый год? (*выслушиваем ответы учащихся*)

- До принятия на Руси христианства год начинался весной. Вместе с христианством пришел из Византии принятый там календарь, по которому церковный Собор в Москве принял решение о переносе начала года с 1 марта на 1 сентября.

- Знаете ли вы, кто ввел празднование Нового года с 1 января?

- Чтобы узнать имя этого человека нам нужно выполнить практическую работу № 1.

### **5. Практическая работа № 1 «Математический кроссворд».**

Загрузите текстовый редактор. Откройте файл Математический кроссворд.doc и разгадайте его.

*По горизонтали:*

- 1. Великий математик, который изобрел теорему о прямоугольном треугольнике.*
- 2. Как называют числа, которые при делении на 2 дают в остатке 0.*
- 3. Количество углов в треугольнике.*

4. Как называют число, у которого есть числитель и знаменатель.
5. Прибор для измерения величины угла.
6. Одна сотая от числа.
7. Отрезок, соединяющий центр окружности с любой точкой на ней.
8. Фигура, у которой все стороны и углы равны.
9. Как называется угол, величина которого меньше  $90^\circ$ .
10. Прибор для измерения длины фигуры.

	1	П	И	Ф	А	Г	О	Р			
2	Ч	Ё	Т	Н	Ы	Е					
	3	Т	Р	И							
4	Д	Р	О	Б	Ь						
5	Т	Р	А	Н	С	П	О	Р	Т	И	Р
6	П	Р	О	Ц	Е	Н	Т				
				7	Р	А	Д	И	У	С	
				8	К	В	А	Д	Р	А	Т
9	О	С	Т	Р	Ы	Й					
10	Л	И	Н	Е	Й	К	А				

По окончании – коллективная проверка.

## 6. Продолжение беседы.

- Да, ребята. Именно Петр Первый подписал такой указ. Сейчас я вам его зачитаю.

*«Считать Новый год не с 1 сентября, а с 1 января и нового столетнего века в веселии друг друга поздравлять с Новым годом.*

*По знатым и проезжим улицам у ворот и домов учинить украшение из деревьев и ветвей сосновых и еловых.*

*Учинить стрельбу из малых пушек и ружей, пускать ракеты и зажигать огни.*

*19 декабря 1699 года»*

- Но украшать елку в русских домах стали только в середине XIX века. Наряженная красавица впервые засветилась огоньками в 1852 году в Петербурге в помещении Екатерининского вокзала.

- А может кто-нибудь из вас знает, почему именно ель стала символом Нового года? Давайте послушаем красивую старинную легенду (**Емельянов Даниил**).

- Когда в Вифлееме родился Младенец Иисус, в небе зажглась новая яркая звезда, словно приветствуя чудесный праздник – Рождество. Многие поняли смысл этого чудесного знаменья и устремились на свет Вифлеемской звезды:

спешили окрестные пастухи и мудрецы-волхвы, жившие далеко на Востоке; птицы и звери, щебеча и мурлыча, тоже устремились к новорождённому со всех концов света. Даже растения принесли младенцу свои подарки. Одни – волшебный аромат, другие – вкусные сочные плоды, третьи – яркие цветы и мягкие листья. Последней пришла Ель – ведь её путь с Севера был очень далёк! Подошла и скромно встала в сторонке.

- Почему ты не хочешь войти? – удивились все.

- Я бы хотела, – отвечала Ель, – но боюсь, что мне нечем порадовать Младенца Иисуса. Что у меня есть? Только шишки, твёрдые и невкусные. Да ещё смола – такая липкая, что не отдерёшь. Уж лучше я издали посмотрю на малыша, а то ещё ненароком испугаю его, или уколю своими иголками.

И тогда растения поделились с елью своими дарами. Зарумянились на её ветвях шары яблок, зазвенели колокольчики цветов, одуванчики осыпали колючие иголки серебристым мягким пухом...

Обрадовалась Ель, осмелела, подошла к младенцу. Увидев красавицу, улыбнулся маленький Иисус. И Вифлеемская звезда ярко вспыхнула прямо над её верхушкой.

- С тех пор, говорит легенда, Ель круглый год остаётся зелёной, а раз в году приходит в каждый дом и радуется детей и взрослых своим праздничным нарядом...

- Вот такая легенда. Но, это всего лишь легенда. А как было на самом деле?

- В России первую ёлку устроили именно немцы, постоянно жившие в Санкт-Петербурге. Это произошло в 40-е гг. XIX в. К концу столетия рождественская ёлка стала обычным явлением, как в столицах, так и в губернских и уездных городах. Постепенно уютный семейный праздник превратился в раут с участием детей из других семейств: малыши ходили вокруг наряженного деревца, играли. Отыскивали под ним свои подарки...



**Шевцов Павел.** Великолепное убранство лесной красавицы тоже имеет свою историю. Самый ранний её наряд состоял из свечей и лакомств – яблок, орехов, конфет, пряников. А значит, был одновременно и угощением для детей. Кроме того, христианскую ёлку принято наряжать сердечками, маленькими ангелами, золочёными грецкими орехами и мандаринами. Также встречались богатые чудачки, увешивавшие верхние ветки дорогими серьгами, перстнями и другими дорогими украшениями. Ёлочные украшения делали и из других материалов: воска, папье-маше, бумаги, фольги. Помимо этого, убирали рождественские деревья лепестками роз и мелкой выпечкой. Розы – символ победы вечного над приходящим, и христиане помещают на ёлке тридцать три красные и тридцать три белые розы – по числу лет земной жизни Христа. Существует традиция и в украшении верхушки: вначале туда водружалась только Вифлеемская звезда.

Каждый год по доброй традиции, мы достаём из коробки ёлочные игрушки: какие-то из них, кажется, были в семье всегда, а какие-то куплены в тот или иной

памятный год. Но обязательно надо выбрать в магазине не менее трёх новых! Говорят, это приносит в дом достаток и счастье.

### 7. Практическая работа № 2 «Наряди ёлочку».

Загрузите текстовый редактор. Откройте файл *Наряди ёлочку.doc*. С помощью Автофигур сделайте вашу новогоднюю красавицу такой, какой бы вы хотели видеть ее у себя дома.

*По окончании – коллективное обсуждение выполненных работ.*



### 8. Физкультминутка (звучит новогодняя песенка).

*Светлый праздник новогодний  
Мы встречаем каждый год,  
Кто желает веселиться,  
Становитесь в хоровод!*

Ни один народный праздник не будет хорош без игры. Давайте поиграем в старинную игру «Бубен». Все встали и образовали кружок. Бубен передается из рук в руки, говоря при этом слова:

*Ты катись, веселый бубен  
Звонко-звонко по рукам,  
У кого веселый бубен,  
Тот сейчас станцует нам!*

*С остановкой фонограммы тот, у кого бубен остался в руках, выходит в круг и исполняет танец. Можно набрать сначала несколько человек, а потом они все вместе исполняют танец.*

*А можно предложить учащимся вместо танца рассказать новогоднее стихотворение, поздравление, пожелание.*

### 9. Продолжение беседы.

И, конечно же, ни одна елка не обходится без Деда Мороза. Давайте послушаем сообщение *Пырь Насти*.

Нам кажется, что этот добрый старик с белоснежной бородой, друг детей и лесных зверей, пришёл к нам давным-давно, как и другие известные герои русских сказок. Но на самом деле он самый молодой из русских сказочных героев. Добрым Дедом Морозом, символом новогодних праздников, он стал примерно 100-150 лет назад.

Еще в древние времена русский народ рассказывал сказки и легенды о Морозе – сильном и злом старике, хозяине снежных полей и лесов, который приносил на землю холод, снег, метели. Его называли по-разному: *Мороз*, *Морозко*, а чаще, с уважением, по имени-отчеству: *Мороз Иванович*.

В те времена он редко дарил подарки, наоборот, люди, которые верили в его силу, дарили подарки ему, чтобы он стал добрее. Когда на Руси начали встречать Новый год зимой, в ночь с 31 декабря на 1 января, Дед Мороз стал главным героем нашего праздника. И его характер изменился: он подобрел и стал приносить детям подарки в новогоднюю ночь.

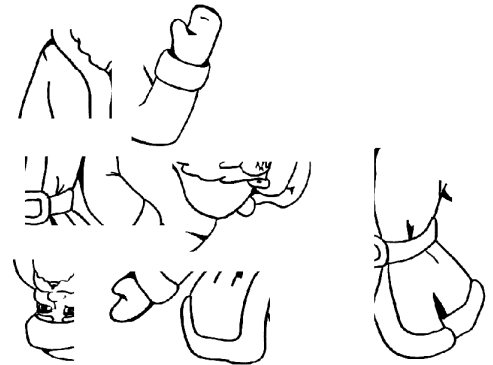
Костюм Деда Мороза тоже появился не сразу. Сначала его изображали в плаще. К началу XIX века голландцы рисовали его стройным курильщиком трубки, умело прочищающим дымоходы, через которые он забрасывал детям подарки. В конце того же века его одели в красную шубу, отороченную мехом. В 1860 году

американский художник Томас Найт украсил Деда Мороза бородой, а вскоре англичанин Тенниел создал образ добродушного толстяка. С таким Дедом Морозом все мы хорошо знакомы.

### 10. Практическая работа № 3 «Собери Деда Мороза».

Загрузите графический редактор. Откройте файл *Собери Деда Мороза.bmp*. С помощью операций выделения, поворота, отображения вам необходимо из фрагментов рисунка собрать Деда Мороза и раскрасить его. Те, кто справятся с заданием быстрее, могут добавить к рисунку новогодние атрибуты (*мешок, подарки, елку, пожелания и др.*)

*По окончании – обсуждение полученных рисунков.*



### 11. Продолжение беседы.

- Каждый год по-восточному гороскопу имеет свое название. 12 зверюшек держат в страхе все население планеты. Держат в страхе и внушают уважение. Каждый из них получает почитание и людское внимание только раз в 12 лет. И время популярности длиться недолго – один год. Наверное, все догадались, что речь идет о животных, каждое из которых по восточному календарю выступает покровителем Нового года. Ежегодно звери сменяют друг друга в определенной последовательности. И каждое животное непременно символизирует одну стихию и один цвет.

- Как называется 2009 год? А как будет называться 2010 год? (*ответы уч-ся*)

Астрологи говорят, что год Тигра станет годом выдающихся людей, годом, который испытает жизнь на прочность, годом, в котором выиграют сильнейшие. Потому что Тигр символизирует исключительность судьбы, неожиданное действие, удивительные перемены. Хищный зверь всегда движется только вперед, он не приемлет условностей, серости и консерватизма. Судя по гороскопу на 2010 год, можно сказать, что «тигровые» 12 месяцев будут успешными. Особенно для тех, кто не боится показать себя, рассказать о своих идеях, кто не страшится консервативного мнения окружающих. В общем, если вам нравится быть в центре внимания, поражать и удивлять, то Тигр погладит вас своей большой пушистой лапой, не выпуская когтей, потому что Тигр такая же кошка, как и все. Он и сам не прочь быть в центре внимания, принимать почести.

Но привлечь благосклонность полосатого зверя надо уметь. Поэтому придется надеть то, что ему нравится, поставить на стол, что и ему было бы по вкусу, и украсить дом, как.... Как, может быть, Тигр украсил свою пещеру, если бы ему это было нужно.

Встречайте новый 2010 год с надеждой. Но не хвалите год уходящий. Ведь 2009 – год Быка. А Тигр никогда не был другом этого животного. Старинная легенда повествует о том, что однажды Тигра победил Буйвол. После своей победы Буйвол насмеялся над противником. Так что лучше не вспоминайте за праздничным столом год Быка.

-Сейчас давайте поговорим о том, как встречать Новый 2010 год. (выслушиваем ответы учащихся, можно раздать предварительно на дом задания: подготовить сообщения на тему «Новогодний наряд», «Новогодние угощения», «Дом к празднику».) Давайте послушаем **Тарадейко Настю, которая подготовила нам сообщение.**

**Новогодний наряд.** Наденьте что-нибудь в полоску, чтобы быть похожими на повелителя нового года. Украшения выбирайте из золота, платины, серебра и меди. Но не сочетайте более двух металлов.

**Новогодние угощения.** Стол, за которым вы соберетесь в новогоднюю ночь, лучше поставить в центре комнаты. Посередине стола обязательно должна быть металлическая ваза с желтыми фруктами. Ешьте то, от чего бы и сам Тигр не отказался. Мясо – главное блюдо. К мясу подавайте картофель, свеклу или морковь. Напитки желтого, оранжевого, янтарных цветов. На десерт лучше всего подавать жареный арахис.

**Дом к празднику.** Раз Тигр металлический, то и украшать дом следует металлом: серебряные рюмки, металлические колокольчики. И, естественно, пусть во всем присутствует «тигровый» цвет – желто-красный в черную полоску, золотистые и серебристые украшения, чтобы Тигр был благосклонен к вам в будущем году.

- Разумеется, все ждут здоровья, богатства, любви и успеха. Но даст ли их нам полосатый хищник? Тигр – удивительное животное... Опасный хищник, по данным астрологов, благоволит ученым и музыкантам, поэтам и художникам. Но, кажется, совсем плохо относится к политикам, военным и экономистам. Учтите это в новом 2010 году. Занимайтесь творчеством, постигайте науки и не ставьте на карту все свое состояние. Оно может исчезнуть в зубастой пасти...

- Я знаю, многие из вас родились именно в год Тигра в 1998 году. Тогда, если верить астрологам, на свою внешность вы не жалуетесь, обладаете гибким и стройным телом. Вы чувствительны, доброжелательны и ласковы. Но вместе с тем вы властолюбивы и подозрительны. Грядет ваш год! Год сильных и амбициозных людей, готовых к переменам и неожиданным поворотам судьбы.

## 12. Динамическая пауза «Новогодние приметы».

Я буду называть начало приметы, а вы должны ее продолжить.

- *Если первый день в году веселый, то ... (весь год будет таким).*
- *Если в Новый год гости, то ... (весь год гости).*
- *Если в Новый год в доме есть деньги ... (весь год не будешь нуждаться, но при условии, если не дашь займы).*
- *Если в первый день Нового года выполнять тяжелую работу, ... (весь год пройдет без отдыха).*
- *В новогоднюю ночь небо звездное ... (к урожаю ягод и грибов).*
- *Если в Новый год не отдашь долги ... (весь год будешь расплачиваться).*
- *Если в первый день Нового года торговец отдаст товар первому покупателю очень дешево, то ... (весь год будет удачная торговля).*
- *В Новый год сильный мороз и малый снежок – ... (к урожаю хлебов).*
- *Если в тепло Новый год и нет снега – ... (к неурожаю).*

- *Коли первый день в году веселый (счастливый), то и ... (год будет таков, и наоборот).*

### 13. Практическая работа № 4 «Подарок дорогому мне человеку».

- А как приятно получать подарки, как от Деда Мороза, так и от родных и близких, или находить их под елкой. В дарении подарков, как и в жизни вообще, чем больше информации о человеке, тем лучше. Можно «вычислить» знак Зодиака и выбирать презент согласно «гороскопу». Тогда вероятность, что подарок действительно придется по вкусу и будет вспоминаться как один из «дорогих» – достаточно велика. Дата рождения и знак Зодиака – они могут стать «пропуском» в мир «универсальных» подарков. К примеру, женщине всегда можно подарить цепочку с подвеской, соответствующей её знаку. Можно верить в гороскопы, можно не верить... Но звёзды влияют на нашу жизнь: как правило, «звёздные» подарки часто становятся самыми удачными. А еще нужно помнить о том, выбор презента должен идти, прежде всего, от сердца: от Вашего сердца к сердцу дорогого Вам человека.

- Загрузите MS\_PowerPoint и откройте презентацию *С Новым 2010 годом! Гороскоп.ppt*.





- Найдите слайды с названиями знаков зодиака ваших подруг, сестер, мам. Если вы не знаете их знаков зодиака, а только дату рождения, вы можете воспользоваться данной таблицей.

- Удалите лишние файлы из презентации.

- На оставшихся слайдах напишите текст поздравлений и ваши пожелания для них в Новом году. Можно скопировать текст понравившегося вам поздравления из файла *Поздравления в стихах.doc*.

- На этих же слайдах вы можете найти информацию о том, какой новогодний подарок для данного знака зодиака наиболее актуален.

*По окончанию практической работы – обсуждение наиболее интересных презентаций.*

	<b>Овен</b>	<b>21.03-20.04</b>
	<b>Телец</b>	<b>21.04-20.05</b>
	<b>Близнецы</b>	<b>21.05-21.06</b>
	<b>Рак</b>	<b>22.06-22.07</b>
	<b>Лев</b>	<b>23.07-23.08</b>
	<b>Дева</b>	<b>24.08-23.09</b>
	<b>Весы</b>	<b>24.09-23.10</b>
	<b>Скорпион</b>	<b>24.10-22.11</b>
	<b>Стрелец</b>	<b>23.11-21.12</b>
	<b>Козерог</b>	<b>22.12-20.01</b>
	<b>Водолей</b>	<b>21.01-20.02</b>
	<b>Рыбы</b>	<b>21.02-20.03</b>

### 14. Подведение итогов.

Ну, вот и подошло к концу наше занятие. Давайте подведем итоги.

- Как называлась тема нашего занятия?
- Узнали ли вы что-нибудь новое?
- Что запомнилось больше всего?
- Кто ввел празднование Нового года 1 января?
- Всегда ли Дед Мороз выглядел так, каким мы его знаем?
- Какое задание вам показалось наиболее интересным?
- Выполнение какого задания вызвало у вас затруднения?
- Что бы вы еще хотели узнать о праздновании Нового года?



- Как нужно вести себя на новогодних утренниках, и какие правила нужно соблюдать?

Чтобы встреча Нового года прошла без происшествий, помните:

- *новогодняя елка должна быть установлена на устойчивом основании с таким расчетом, чтобы не затруднялся выход из помещения;*
- *ветки елки должны находиться на расстоянии не менее 1 м от стен и потолков;*
- *запрещается применять для украшения елки самодельные электрические гирлянды, игрушки из легковоспламеняющихся материалов, вату;*
- *вблизи елки и в помещении запрещается применять открытый огонь (факелы, свечи, фейерверки, бенгальские огни, хлопушки), устраивать световые эффекты с применением химических и пиротехнических веществ, которые могут вызвать воспламенение и загорание.*

Я хочу, чтобы эти новогодние каникулы запомнились вам на всю жизнь.

*Пора, друзья! Проститься нужно.  
Всех поздравляю от души!  
Пусть Новый год встречают дружно  
И взрослые и малыши!  
Я в Новом году вам желаю успеха,  
Побольше веселого, звонкого смеха!  
Побольше хороших друзей и подруг,  
Отметок отличных и знаний сундук!*

## 15. Рефлексия.

- Я от всей души желаю вам счастливого Нового года и Рождества, и пусть ваши желания и мечты сбываются. А тем, кто действительно верит в Деда Мороза, я хочу порекомендовать написать новогоднее письмо и отправить его по адресу:

***п/о Каменюки,  
Каменецкий р-н,  
Брестская обл.,  
Беловежская пуца.  
Деду Морозу***

Но обязательно помните, культурные детки всегда начинают письмо с приветствия, рассказа о себе и о прошедшем годе. И уж только потом выкладывают свои требования. Но не забудьте, Дед Мороз должен знать, зачем вам нужен подарок. Так что придется объяснять, какая польза от нужного вам подарка, например, от компьютера или космического корабля... Я знаю, ваше послание обязательно дойдет до адресата.

Я же в свою очередь хочу подарить вам календарики на 2010/2011 год с изображением тигра. И пусть все дни наступающего Нового года будут только «красными» днями в вашей жизни.

**С Новым 2010 годом вас, дорогие ребята!**





делает для

**Овны** – натуры активные, желание быть первой во всем также является характеристикой таких дам. Прекрасным подарком станут билеты на любое «соревнование» – туда, где можно сделать ставку на победителя и выиграть самой. Путешествие и активный отдых в компании друзей понравится любому Овну гораздо больше, чем «материальная» вещь. При этом, такая женщина не откажется от подарка для дома, но такого, который был бы не просто «бытовой вещью», а действительно помогал в хозяйстве. Ассоциация с «золотым руном» таких дам отличным подарком различные ювелирные украшения.



беспроигрышный вариант, ведь все Тельцы – гурманы.

**Тельцы** – сдержаны и уравновешенны. Это тот земной знак, который ищет гармонию во всём. Женщина-телец – эстет, поэтому лучшим подарком для неё станет то, что поможет достичь совершенства: предметы интерьера – для дома, украшения – для себя. Неплохим станет и практичный подарок: посуда, ковры, постельное бельё. Однако будьте осторожны: такие дамы притягивают вещи как магнит, возможно, в её «коллекции» Ваши планируемые презенты уже есть. А вот сладости и всевозможные кулинарные изыски – действительно беспроигрышный вариант, ведь все Тельцы – гурманы.



**Близнецы** – страстны и непредсказуемы, порой им трудно угодить с подарком. И, зная, что в этой женщине «живет» ещё одна, лучшим вариантом будет подарить не один большой презент, а парочку маленьких. Прекрасным подарком такой даме станут практичные «офисные» вещи: ежедневник, дорогая ручка, мини-блокнот для записей. Хобби также можно «поощрить», но, только собрав все вещи: если Вы подарите лишь книгу с эскизами вышивки, у переменчивой женщины-близнеца до самого рукоделия просто могут «руки не дойти». Однако непостоянность тоже можно сделать «плюсом», подарив «внезапное» небольшое путешествие, полное приключений.



актуальны книги, музыкальные диски, а также предметы из антикварной лавки или даже музея.

**Раки**, как и все представители знаков воды, изменчивы. Поэтому в подарках стоит быть щедрым на множество маленьких сувениров и приятных неожиданностей. Ужин в ресторане сразит даму – в отличие от дорогого кольца, которое Вы можете приготовить «на десерт»: лёгкие по натуре раки не любят «тяжёлых», к чему-то обязывающих подарков. Прекрасным презентом для представительницы этого знака станет поездка к озеру или водопаду, где романтика сочетается с естественностью. Из «материальных» презентов



подойдут презенты, связанные со спортом – от ярких кроссовок до абонементов в фитнес-клуб.

**Львы** – импульсивны, но, в то же время, очень сентиментальны. Именно поэтому прекрасным подарком женщине-льву станут как билеты на премьеру спектакля на самые лучшие места, так и «иллюстрированный» фотоальбом. Львы любят роскошь, так что золотой браслет, подчёркивающий блеск и красоту Вашей дамы, будет уместным презентом в любой праздник. Предмет интерьера или вещь, создающая уют в доме, также наверняка понравится женщине-льву. Из необычных подарков представительнице этого знака



**Девы** – дамы противоречивые: они любят красоту, но при этом, скорее практики, нежели эстеты. Девы – загадки, но, «отгадав» их тайну, с презентом Вы никогда не ошибётесь. Это девушки, которым дарят звезды. Т.е., в качестве подарка подойдут и сертификаты, что светило названо в честь дамы, и букеты ярких астр,

и романтические прогулки под Луной. А вместе с этим – ещё и небольшие, но впечатляющие предметы для дома. Хорошим подарком целеустремлённой Деве также станут практичные вещи: органайзер – менеджеру, диктофон – журналисту.



**Весы** характеризуются уже названием: уравновешенные и умные, при этом не чуждые романтики женщины, рождённые под этим знаком, обрадуются практически любому подарку. Однако, при выборе презента, не помешает лишний раз всё «взвесить». Приятной и незабываемой неожиданностью для такой дамы станет совместный с Вами шопинг, где можно будет выбрать себе в подарок понравившуюся вещь или «безделушку». Не менее яркими будут впечатления и от совместного отдыха – как на природе, так и в «каменных джунглях». Актуальны книги.



**Скорпионы** – таинственные и женственные, но, вместе с этим, весьма сильные натуры. Таким женщинам отличным подарком станет «культпоход» на светскую вечеринку, где дама будет блистать, а Вы – любоваться её красотой. Для блеска, кстати, важны и материальные презенты: ювелирные украшения с драгоценными камнями, атласные платья, модные аксессуары. Женщины-скорпионы эмоциональны: всё, что может доставить мимолетную радость – от стильного сувенира до билетов в театр – станут для них желанным подарком.



**Стрельцы** – независимы, но при этом потрясающе доверчивы. Сразить такую женщину подарком, можно лишь прочитав поздравительную речь в её адрес. Беспроигрышным вариантом станут и вещи, связанные с работой или хобби: женщина-стрелец стремится к совершенству во всём, Вам лишь остаётся помочь ей в этом. Эти дамы любят компании, так что хорошим подарком станет и вечеринка-сюрприз или поход в клуб. Как любителям философствовать и творить, женщинам-стрельцам также можно преподнести что-то для создания hand-made сувениров.



**Козероги** – ценят традиции. Однако умеренность – не их «конёк». Оригинальная ваза, роскошное атласное покрывало, дорогая брошь – все эти вещи, красиво упакованные и перевязанные лентой, пополнят коллекцию любимых презентов женщины-козерога. Интересующие историей, представительницы этого знака любят книги и предметы старины. Из нематериальных ценностей отличной идеей станут выходные в загородном доме, где у камина дама сможет спокойно почитать подаренную Вами книгу.



**Водолеи** – самостоятельны как в действиях, так и в мыслях: «сковывающий свободу» презент будет «передарен» подруге, представительнице другого знака. Вещи вообще как-то нелюбимы женщиной-водолеем: гораздо больше она радуется подаренной Вами возможности сменить обстановку. Оценён по достоинству будет и хороший фильм (даже если Вы его подарите не диском, а простым компьютерным файлом). «В коробке» даме-водолею можно преподнести новинки техники.



**Рыбы** – мечтательницы. Они искренне порадуются открытке, где Вы напишите «пусть в жизни всё будет волшебным». Очаровательной женщине, рождённой под этим знаком, придутся по вкусу вещи, подчёркивающие её женственность – от элегантных вечерних платьев до скромных повседневных аксессуаров. Она – одна из тех немногих женщин, которым понравится средства по уходу за своей внешностью. Прекрасным подарком и Рыбам, и любой другой женщине, станут

комплименты и цветы, которые, кстати, могут соответствовать, как «рекомендациям» астрологов, так и Вашему «подарочному» чутью.